



ANUARIO ESTADISTICO 20 MUNICIPIO DE CANDELARIA 20



SECTOR AGROPECUARIO



6. SECTOR AGROPECUARIO

6.1. Área sembrada, producción y rendimiento cultivos frutales 2019

Cultivo	Area Sembrada (Hectárea)	Rendimiento (Tonelada / Hectárea)	Producción (Tonelada)
Guayaba	14	15	210
Aguacate	5	10	50
Limón	17	12	204
Maracuyá	13,3	30	399
Naranja	7	13	91
Guanábana	0,5	10,72	5.36
Papaya	3	40	120
Mandarina	1	16	16
Total	60,8	146,72	1.090

Fuente: Diagnostico agropecuario de Candelaria, Secretaria de medio ambiente y desarrollo económico, diciembre 2019.

6.2. Área sembrada, producción y rendimiento Cultivos permanentes 2019

Cultivo	Area Sembrada (Hectárea)	Rendimiento (Tonelada / Hectárea)	Producción (Tonelada)
Cacao	2,5	0,8	2
Guayaba	14	15	210
Aguacate	5	10	50
Limón	17	12	204
Maracuyá	13,3	30	399
Naranja	7	13	91
Plátano	7,5	10	75
Caña de Azúcar	24.700	130	2.752.360
Caña panelera	1.272	65	74.425
Total	26.038,30	285,8	2.827.816

Fuente: Diagnostico agropecuario de Candelaria, Secretaria de medio ambiente y desarrollo económico, diciembre 2019

6.3. Área sembrada, producción y rendimiento – otros cultivos – 2019


Cultivo	Area Sembrada (Hectárea)	Rendimiento (Tonelada / Hectárea)	Producción (Tonelada)
Plantas Aromaticas	3,5	2,5	8,75
Total	3,5	2,5	8,75

Fuente: Diagnostico agropecuario de Candelaria, Secretaria de medio ambiente y desarrollo económico, diciembre 2019.

6.4. Área sembrada, producción y rendimiento Cultivos transitorios 2019

Cultivo	Area Sembrada (Hectárea)	Rendimiento (Tonelada / Hectárea)	Producción (Tonelada)
Cilantro	14,7	8	117,6
Habichuela	8,6	7	60,2
Maíz	53	8	424
Pepino	7,5	31	232,5
Pimentón	3,5	12	42
Tomate	16	17	272
Ahuyama	3,5	12	42
Total	106,8	95	1.190,30

Fuente: Diagnostico agropecuario de Candelaria, Secretaria de medio ambiente y desarrollo económico, diciembre 2019.



6.5. Área de distribución de la población avícola por departamento y municipio 2019.

Avicultura	Producción Anual	
	Municipal	Dptal
Aves de Engorde	11.880.000	80.277.161
Aves de Postura	1.136.700	13.253.347
Total	13.016.700	93.530.508

Fuente: Diagnostico agropecuario de Candelaria, Secretaria de medio ambiente y desarrollo económico, diciembre 2019.

6.6. Producción piscícola para el Departamento y el municipio 2019

Especie	Animales cosechados Municipio	Animales cosechados Departamento	Producción (Kg) Municipal	Producción (Kg) Departamental
Cachama	91.541	750.021	57.213	461.591
Tilapia Roja	69.056	4.403.134	25.896	1.766.632
Total	160.597	5.153.155	83.109	2.228.223

6.7. Producción de otras especies pecuarias por departamento y el municipio 2019.

Porcinos	Lechón < 6 meses	Hembra > 6 meses	Macho > 6 meses	Total Animales
	112.156	4.928	485	117.569

Fuente: Diagnostico agropecuario de Candelaria, Secretaria de medio ambiente y desarrollo económico, diciembre 2019.

6.8. Número de agricultores en el municipio 2019


6.8. Número de agricultores en el municipio 2019

6.8. Número de agricultores en el municipio 2019

Cultivos de hortalizas, cultivo de caña de azúcar, actividades de apoyo a la agricultura, cultivo de cereales, recolección de productos forestales

200

Fuente: Diagnostico agropecuario de Candelaria, Secretaria de medio ambiente y desarrollo económico, diciembre 2019.



Se encuentran 200 agricultores distribuidos en actividades del sector tales como: cultivos de hortalizas, cultivo de caña de azúcar, actividades de apoyo a la agricultura, cultivo de cereales, recolección de productos forestales, etc.

6.9. Número de Agricultores Capacitados.

En el periodo 2019 por parte de la secretaria de medio ambiente y desarrollo económico del municipio de Candelaria se logró capacitar a todos los productores rurales del municipio de candelaria, 200 productores que están en el registro único de asistencia técnica (RUAT).

6.10. Número de actividades de asistencia técnica agropecuarias realizadas 2019.


Se realizaron 1.479 servicios de asistencia técnica agropecuaria durante esta vigencia.



6.11. Número de agricultores con beneficio institucional.

En el año 2019 se realizó la entrega de 5 motocultores para el beneficio de 4 asociaciones del municipio, en total se beneficiaron 120 productores rurales.

Fuente: Secretaría de Medio Ambiente y Desarrollo Económico Municipal



SECTOR AGROPECUARIO